




แบบ ป.ร.๔ แผ่นที่ ๒/๓									
ลำดับที่	รายการ	จำนวน	ค่าวัสดุ			ค่าแรงงาน		รวมเป็นเงิน	หมายเหตุ
			หน่วย	หน่วยละ	เป็นเงิน	หน่วยละ	เป็นเงิน		
							<b>รวมยอดยกมา</b>	<b>๗๖,๘๔๓.๗๘</b>	
๑.๑๔	พื้นไม้เนื้อแข็งใส่เรียบ หนา ๑ ๑/๒"	๑๓.๕๐	ลบ.พ.	๖๐๐.๐๐	๘,๑๐๐.๐๐	๙๐.๐๐	๑,๒๑๕.๐๐	๙,๓๑๕.๐๐	
๑.๑๕	แผ่นเหล็ก ๙ มม.+ น๊อตขนาด ๕ นิ้ว ยาว ๑๒ นิ้ว+แผ่นเหล็กยึดดิน	๔.๐๐	ชุด	๓๕๐.๐๐	๑,๔๐๐.๐๐	๐.๐๐	๐.๐๐	๑,๔๐๐.๐๐	
๑.๑๖	ไม้แบบ ( คัด ๘๐% )	๒๐.๘๔	ตร.ม.	๕๘๘.๖๘	๑๒,๒๘๘.๙๓	๑๓๓.๐๐	๒,๗๗๑.๗๒	๑๕,๐๖๐.๖๕	
๑.๑๗	งานฉาบโครงสร้าง	๘.๐๐	ตร.ม.	๘๒.๒๑	๖๕๗.๖๖	๑๐๐.๐๐	๘๐๐.๐๐	๑,๔๕๗.๖๖	
<b>๒</b>	<b>งานหลังคา</b>				๐.๐๐		๐.๐๐	๐.๐๐	
๒.๑	เหล็กกล่องกัลวาไนซ์-ชุบซิงค์ ๓"x๓" x ๑.๘ มม.	๘๐.๐๐	ก.ก.	๓๑.๓๕	๒,๕๐๗.๙๗	๑๒.๐๐	๙๕๙.๙๙	๓,๔๖๗.๙๗	
๒.๒	เหล็กตัวซีกัลวาไนซ์-ชุบซิงค์ ขนาด ๓"x๑ ๑/๒" x ๒.๐ มม.	๑๗๕.๙๖	ก.ก.	๒๘.๖๓	๕,๐๓๖.๗๔	๑๒.๐๐	๒,๑๑๑.๔๗	๗,๑๔๘.๒๑	
๒.๓	หลังคา MT เคลือบอลูซิงค์ ๐.๓ มม.	๒๕.๐๐	ตร.ม.	๑๑๒.๐๐	๒,๘๐๐.๐๐	๗๐.๐๐	๑,๗๕๐.๐๐	๔,๕๕๐.๐๐	
๒.๔	ครอบจั่ว MT เคลือบอลูซิงค์ ๐.๓ มม.	๕.๐๐	เมตร	๔๖.๐๐	๒๓๐.๐๐	๐.๐๐	๐.๐๐	๒๓๐.๐๐	
๒.๕	ยึดแปเหล็ก SR ๒๔ ขนาด ศ.ก.๑๒ มม.	๘.๘๘	ก.ก.	๑๗.๐๐	๑๕๐.๙๖	๑๒.๐๐	๑๐๖.๕๖	๒๕๗.๕๒	
							<b>รวมยอดยกไป</b>	<b>๑๑๙,๗๓๐.๗๙</b>	
๑.(ลงชื่อ).....		ประธานกรรมการ	๒.(ลงชื่อ).....		กรรมการ	๓.(ลงชื่อ).....		กรรมการ	